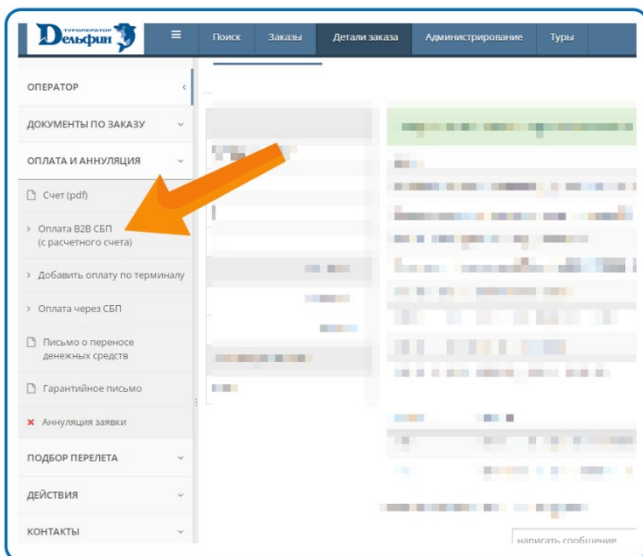
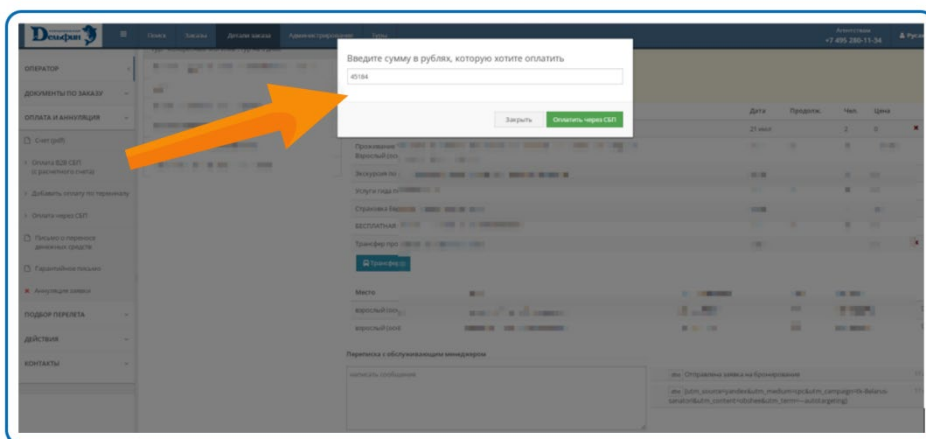


# Инструкция по оплате

1. В левом боковом меню заказа выбираем способ оплаты «B2B СБП (с расчетного счета)»

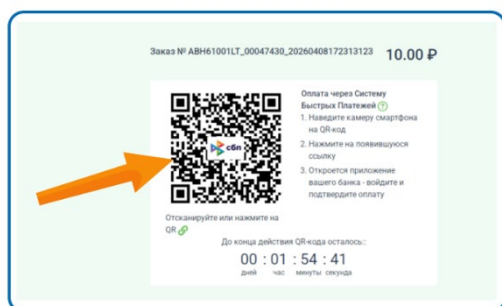


2. В появившемся диалоговом окне проставляем сумму к оплате. Затем нажимаем кнопку «Оплатить через СБП».



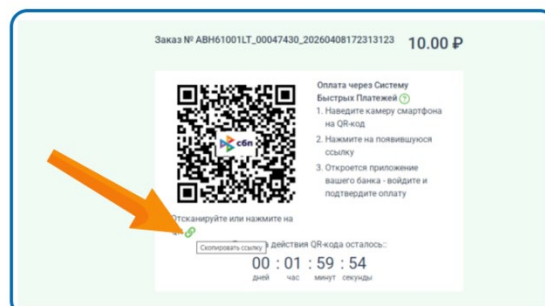
### 3. Через мобильное приложение клиент-банк

На появившейся странице с помощью камеры телефона сканируем QR код и переходим на страницу с выбором банка.




### 4. Через приложение банк-клиент в браузере

На появившейся странице с помощью ссылки переходим (передаем Вашему бухгалтеру) на страницу с выбором банка.



1. Находим и выбираем свой банк. Если ваш банк не представлен в списке, необходимо с ним связаться для уточнения возможности оплаты через В2В СБП.



2. Проверяем платежное поручение. Оплачиваем.